



## **Sol Nascente - Associação Particular de Solidariedade Social**

**Contas de 2025**

## ***Índice***


- **Balanço**
- **Demonstração dos resultados por naturezas**
- **Demonstração dos resultados por naturezas e por valências**
- **Demonstração das alterações nos fundos patrimoniais**
- **Demonstração dos fluxos de caixa**
- **Anexo**

**Balanço em 31 de dezembro de 2025**

(Valores expressos em euros)

	<u>Notas</u>	<u>31.Dez.25</u>	<u>31.Dez.24</u>
<b>ATIVO</b>			
<b>Ativo não corrente</b>			
Ativos fixos tangíveis	4	62.687,78	71.821,81
Investimentos financeiros	11	<u>1.043,28</u>	<u>1.043,28</u>
		<u>63.731,06</u>	<u>72.865,09</u>
<b>Ativo corrente</b>			
Inventários	7	5.463,25	4.201,01
Créditos a receber	11	52.176,35	37.991,46
Diferimentos	15	1.652,17	1.071,55
Outros ativos correntes	11	72,89	0,00
Caixa e depósitos bancários	11	<u>4.724,69</u>	<u>1.664,89</u>
		<u>64.089,35</u>	<u>44.928,91</u>
<b>Total do ativo</b>		<u><b>127.820,41</b></u>	<u><b>117.794,00</b></u>
<b>FUNDOS PATRIMONIAIS E PASSIVO</b>			
<b>Fundos patrimoniais</b>			
Fundos	15	82.941,99	82.941,99
Resultados transitados	15	-97.480,80	-90.143,13
Ajustamentos / outras variações nos fundos patrimoniais	15	35.293,88	47.087,76
Resultado líquido do período	15	<u>22.883,58</u>	<u>-7.337,67</u>
<b>Total dos fundos patrimoniais</b>		<u><b>43.638,75</b></u>	<u><b>32.548,95</b></u>
<b>Passivo</b>			
<b>Passivo corrente</b>			
Fornecedores	11	37.356,69	41.263,21
Estado e outros entes públicos	11	14.922,79	10.100,57
Financiamentos obtidos	6	4.583,31	6.116,55
Outros passivos correntes	11	<u>27.318,87</u>	<u>23.181,47</u>
		<u>84.181,66</u>	<u>80.661,80</u>
<b>Total do Passivo</b>		<u><b>84.181,66</b></u>	<u><b>85.245,05</b></u>
<b>Total dos fundos patrimoniais e do passivo</b>		<u><b>127.820,41</b></u>	<u><b>117.794,00</b></u>

O CONTABILISTA CERTIFICADO

  
CC N.º 73291

A DIREÇÃO




Demonstração dos resultados por naturezas  
Período findo em 31 de dezembro de 2025

(Valores expressos em euros)

RENDIMENTOS E GASTOS	Notas	31.Dez.25	31.Dez.24
Vendas e serviços prestados	8	247.949,22	211.404,66
Subsídios, doações e legados à exploração	10 / 15	91.161,43	86.060,06
Variação nos inventários da produção	7	51,67	-330,50
Custo das mercadorias vendidas e das matérias consumidas	7	-107.235,48	-102.955,81
Fornecimentos e serviços externos	15	-33.535,58	-37.666,53
Gastos com o pessoal	12	-169.486,73	-165.309,20
Outros rendimentos	15	13.204,12	14.784,22
Outros gastos	15	-1.226,06	-417,83
<b>Resultado antes de depreciações, gastos de financiamento e impostos</b>		<b>40.882,59</b>	<b>5.569,07</b>
Gastos/reversões de depreciação e de amortização	4	-12.474,03	-11.917,36
<b>Resultado operacional (antes de gastos de financiamento e impostos)</b>		<b>28.408,56</b>	<b>-6.348,29</b>
Juros e gastos similares suportados	6 / 15	-348,45	-671,59
<b>Resultado antes de impostos</b>		<b>28.060,11</b>	<b>-7.019,88</b>
Imposto sobre o rendimento do período	11	-5.176,43	-317,79
<b>Resultado líquido do período</b>		<b>22.883,68</b>	<b>-7.337,67</b>

O CONTABILISTA CERTIFICADO

  
cc n.º 73299

A DIREÇÃO



**Demonstração dos resultados por naturezas e por valências**  
**Período findo em 31 de Dezembro de 2025**

(Valores expressos em euros)

	Notas	Pastelaria, biscuitaria e culinária (Atividade comercial)	Centro de promoção e emprego social	Centro de atividades de tempos livres (CATL)	Grupo cultural
<b>RENDIMENTOS E GASTOS</b>					
Vendas e serviços prestados	8	246.567,12	0,00	1.382,10	0,00
Subsídios, doações e legados à exploração	10 / 15	0,00	59.196,20	30.965,23	1.000,00
Variação nos inventários da produção	7	51,67	0,00	0,00	0,00
Custo das mercadorias vendidas e das matérias consumidas	7	-105.114,69	0,00	-2.120,79	0,00
Fornecimentos e serviços externos	15	-24.715,14	0,00	-8.265,44	-555,00
Gastos com o pessoal	12	-78.626,67	-60.172,18	-30.687,88	0,00
Outros rendimentos	15	1.410,24	43,88	11.750,00	0,00
Outros gastos	15	-1.223,00	0,00	-3,06	0,00
<b>Resultado antes de depreciações, gastos de financiamento e impostos</b>		<b>38.349,53</b>	<b>-932,10</b>	<b>3.020,16</b>	<b>445,00</b>
Gastos/reversões de depreciação e de amortização	4	-2.021,09	-90,05	-10.362,89	0,00
<b>Resultado operacional (antes de gastos de financiamento e impostos)</b>		<b>36.328,44</b>	<b>-1.022,15</b>	<b>-7.342,73</b>	<b>445,00</b>
Juros e gastos similares suportados	6 / 15	-348,45	0,00	0,00	0,00
<b>Resultado antes de impostos</b>		<b>35.979,99</b>	<b>-1.022,15</b>	<b>-7.342,73</b>	<b>445,00</b>
Imposto sobre o rendimento do período	11	-5.176,43	0,00	0,00	0,00
<b>Resultado líquido do período</b>		<b>30.803,56</b>	<b>-1.022,15</b>	<b>-7.342,73</b>	<b>445,00</b>

O CONTABILISTA CERTIFICADO

*[Assinatura]*  
CCN: 13291

A DIREÇÃO

*[Assinatura]*  
Joana Hele

Sol Nascente - Associação Particular de Solidariedade Social  
Contas de 2025

Demonstração das alterações nos fundos patrimoniais no período 2024

(Valores expressos em euros)

Descrição	Notas	Fundos Patrimoniais atribuídos aos instituidores da entidade-mãe										Total dos fundos patrimoniais	
		Fundos	Excedentes técnicos	Reservas	Resultados transferidos	Ajustamentos em ativos financeiros	Excedentes de revalorização	Outras variações nos fundos patrimoniais	Resultado líquido do período	Total	Interesses minoritários		
Posição no início do período 2024	1	82.941,99	0,00	0,00	-84.505,97	0,00	0,00	58.881,64	-5.637,26	51.680,50	0,00	51.680,50	
Alterações no período													
Primeira adoção de novo referencial contabilístico													
Alterações de políticas contabilísticas													
Diferenças de conversão de demonstrações financeiras													
Realização do excedente de revalorização de ativos fixos tangíveis e intangíveis													
Excedentes de revalorização de ativos fixos tangíveis e intangíveis e respetivas variações													
Ajustamentos por impostos diferidos													
Outras alterações reconhecidas nos fundos patrimoniais	2												
		0,00	0,00	0,00	-5.637,26	0,00	0,00	-11.793,88	5.637,26	-11.793,88	0,00	-11.793,88	
Resultado líquido do período	3												
Resultado extensivo	4-2-3												
Operações com instituidores no período													
Fundos													
Subsídios, doações e legados													
Outras operações													
Posição no fim do período 2024	5	82.941,99	0,00	0,00	-90.143,13	0,00	0,00	47.087,76	-7.337,67	32.548,95	0,00	32.548,95	

O CONTABILISTA CERTIFICADO

*Ant*  
CC n.º 73291

A DIREÇÃO

*José Hélo*

Sol Nascente - Associação Particular de Solidariedade Social  
Contas de 2025

Demonstração das alterações nos fundos patrimoniais no período 2025

(Valores expressos em euros)

Descrição	Notas	Fundos Patrimoniais atribuídos aos instituidores da entidade-mãe										Total dos fundos patrimoniais
		Fundos	Excedentes técnicos	Reservas	Resultados transitados	Ajustamentos em ativos financeiros	Excedentes de revalorização	Outras variações nos fundos patrimoniais	Resultado líquido do período	Total	Interesses minoritários	
Posição no início do período 2025	1 15	82.941,99	0,00	0,00	-90.143,13	0,00	0,00	47.087,76	-7.337,67	32.548,95	0,00	32.548,95
Alterações no período												
Primeira adoção de novo referencial contabilístico												
Alterações de políticas contabilísticas												
Diferenças de conversão de demonstrações financeiras												
Realização do excedente de revalorização de ativos fixos tangíveis e intangíveis												
Excedentes de revalorização de ativos fixos tangíveis e intangíveis e respetivas variações												
Ajustamentos por impostos diferidos												
Outra alterações reconhecidas nos fundos patrimoniais	15	0,00	0,00	0,00	-7.337,67	0,00	0,00	-11.793,88	7.337,67	-11.793,88	0,00	-11.793,88
Resultado líquido do período	2											
Resultado alternativo	3 15											
Operações com instituidores no período												
Fundos												
Subsídios, doações e legados												
Outras operações	4+2+3											
Posição no fim do período 2025	5 6=1+2+3+5	82.941,99	0,00	0,00	-97.480,80	0,00	0,00	35.293,88	22.883,68	43.638,75	0,00	43.638,75

O CONTABILISTA CERTIFICADO

*Joana Helder*  
CC n.º 73291

A DIREÇÃO

*Joana Helder*

**Demonstração dos fluxos de caixa**  
**Período findo em 31 de dezembro de 2025**

(Valores expressos em euros)

RUBRICAS	Notas	31.Dez.25	31.Dez.24
<b>Fluxos de caixa das atividades operacionais</b>			
Recebimentos de clientes e utentes	11	265.865,96	243.360,71
Pagamentos a fornecedores	11	-158.224,92	-142.275,85
Pagamentos ao pessoal	12	-118.730,94	-118.738,73
		-11.089,90	-17.653,87
Caixa gerada pelas operações		-317,79	-401,72
Pagamento/recebimento do imposto sobre o rendimento	11	20.932,43	24.346,06
Outros recebimentos/pagamentos	11 / 15	9.524,74	6.290,47
<b>Fluxos de caixa das atividades operacionais (1)</b>		<b>9.524,74</b>	<b>6.290,47</b>
<b>Fluxos de caixa das atividades de investimento</b>			
Pagamentos respeitantes a:			
Ativos fixos tangíveis	11	0,00	-3.874,40
<b>Fluxos de caixa das atividades de investimento (2)</b>		<b>0,00</b>	<b>-3.874,40</b>
<b>Fluxos de caixa das atividades de financiamento</b>			
Recebimentos provenientes de:			
Financiamentos obtidos	6	0,00	1.116,51
Pagamentos respeitantes a:			
Financiamentos obtidos	6	-6.116,49	-4.999,98
Juros e gastos similares	6 / 15	-348,45	-671,59
<b>Fluxos de caixa das atividades de financiamento (3)</b>		<b>-6.464,94</b>	<b>-4.555,06</b>
<b>Varição de caixa e seus equivalentes (1 + 2 + 3)</b>		<b>3.059,80</b>	<b>-2.138,99</b>
Caixa e seus equivalentes no início do período	11	1.664,89	3.803,88
Caixa e seus equivalentes no fim do período	11	4.724,69	1.664,89

O CONTABILISTA CERTIFICADO

*Joana Rebelo*  
CC N.º 73291

A DIREÇÃO

*Joana Rebelo*

## ANEXO

### 1. IDENTIFICAÇÃO DA ENTIDADE

A Sol Nascente - Associação Particular de Solidariedade Social é uma Instituição Particular de Solidariedade Social (IPSS) e pessoa coletiva sem fins lucrativos, constituída sob a forma de associação, com NIPC e NIF 512051526, com sede na Rua Direita, n.º 79, código postal 9630-282, freguesia de Salga, concelho de Nordeste, tendo como objeto, incrementar a solidariedade social e o desenvolvimento rural, apoiar e formar as mulheres e jovens em risco de exclusão, para uma integração mais humana e digna na sociedade; desenvolver atividades em ordem a favorecer os deficientes como cidadãos que participam de pleno direito na sociedade civil e atividades culturais e recreativas, utilizando como CAE principal o 94995.

### 2. REFERENCIAL CONTABILÍSTICO DE PREPARAÇÃO DAS DEMONSTRAÇÕES FINANCEIRAS

#### 2.1 - Referencial contabilístico de preparação das demonstrações financeiras

Em 2025, as demonstrações financeiras foram elaboradas no pressuposto da continuidade das operações a partir dos livros e registos contabilísticos da entidade e de acordo com a Norma Contabilística e de Relato Financeiro para as Entidades do Setor Não Lucrativo (NCRF-ESNL), de acordo com o disposto no Decreto-Lei n.º 36-A/2011, de 9 de março, com as alterações previstas no Decreto-Lei n.º 98/2015, de 2 de junho, sendo referido, no mesmo, que o Sistema de Normalização Contabilística para Entidades do Setor Não Lucrativos é composto por:

- Bases para a Apresentação das Demonstrações Financeiras (BADF);
- Código de Contas (CC) - Portaria n.º 218/2015, de 23 de julho;
- Modelos de Demonstrações Financeiras (MDF) - Portaria n.º 220/2015, de 24 de julho;
- NCRF-ESNL - Aviso n.º 8259/2015, de 29 de julho; e
- Normas Interpretativas (NI).

**2.2 - Indicação e justificação das disposições da normalização contabilística para as ESNL que, em casos excecionais, tenham sido derogadas e dos respetivos efeitos nas demonstrações financeiras, tendo em vista a necessidade de estas darem a imagem verdadeira e apropriada do ativo, do passivo e dos resultados da entidade.**

Não foram derogadas quaisquer disposições do sistema de normalização contabilística para as entidades do setor não lucrativo (ESNL), que tenham tido efeitos nas demonstrações financeiras e na imagem verdadeira e apropriada do ativo, passivo e dos resultados da entidade.

**2.3 - Indicação e comentário das contas do balanço e da demonstração dos resultados cujos conteúdos não sejam comparáveis com os do período anterior, bem como das quantias relativas ao período anterior que tenham sido ajustadas.**

No decurso do período em análise procedeu-se ao registo da informação em conformidade com a Norma Contabilística e de Relato Financeiro para as Entidades do Setor Não Lucrativo (NCRF-ESNL), de acordo com o disposto no Decreto-Lei n.º 36-A/2011, de 9 de março, com as alterações previstas no Decreto-Lei n.º 98/2015, de 2 de junho, isto é, as demonstrações financeiras de 2025 foram apresentadas de acordo com a norma supra referida.

### **3. POLÍTICAS CONTABILÍSTICAS, ALTERAÇÕES NAS ESTIMATIVAS CONTABILÍSTICAS E ERROS**

#### **3.1 - Principais políticas contabilísticas:**

##### **a) Bases gerais de mensuração usadas na preparação das demonstrações financeiras:**

As demonstrações financeiras foram preparadas de acordo com as bases de apresentação das demonstrações financeiras (BADF), a saber:

##### **- Pressuposto de continuidade**

Com base na informação disponível e as expectativas futuras, a entidade continuará a operar no futuro previsível, assumindo que não existe a intenção nem a necessidade de liquidar ou de reduzir consideravelmente o nível das suas operações. Para as entidades do setor não lucrativo, este pressuposto não corresponde a um conceito económico ou financeiro, mas sim à manutenção da atividade de prestação de serviços ou à capacidade de cumprir os seus fins.

##### **- Regime do acréscimo (periodização económica)**

Os efeitos das transações e de outros acontecimentos são reconhecidos quando eles ocorram (satisfeitas as definições e os critérios de reconhecimento de acordo com a estrutura conceptual, independentemente do momento do pagamento ou do recebimento) sendo registados contabilisticamente e relatados nas demonstrações financeiras dos períodos com os quais se relacionem. As diferenças entre os montantes recebidos e pagos e os correspondentes rendimentos e gastos são registados nas respetivas contas das rubricas de devedores e credores por acréscimos e diferimentos.

##### **- Consistência de apresentação**

As demonstrações financeiras estão consistentes de um período para o outro, quer a nível da apresentação quer dos movimentos contabilísticos que lhes dão origem, exceto quando ocorrem alterações significativas na natureza que, nesse caso, estão devidamente identificadas e justificadas neste anexo. Desta forma é proporcionada informação fiável e mais relevante para os utentes.

**- Materialidade e agregação**

A relevância da informação é afetada pela sua natureza e materialidade. A materialidade depende da quantificação da omissão ou erro. A informação é material se a sua omissão ou inexactidão influenciarem as decisões económicas tomadas por parte dos utentes com base nas demonstrações financeiras. Itens que não são materialmente relevantes para justificar a sua apresentação separada nas demonstrações financeiras podem ser materialmente relevantes para que sejam discriminados nas notas deste anexo.

**- Compensação**

Devido à importância dos ativos e passivos serem relatados separadamente, assim como os gastos e os rendimentos, estes não devem ser compensados.

**- Informação comparativa**

A informação comparativa deve ser divulgada, nas demonstrações financeiras, com respeito ao período anterior. Respeitando ao princípio da continuidade da entidade, as políticas contabilísticas devem ser levadas a efeito de maneira consistente em toda a entidade. Procedendo-se a alterações das políticas contabilísticas, as quantias comparativas afetadas pela reclassificação devem ser divulgadas, tendo em conta:

- a) A natureza da reclassificação;
- b) A quantia de cada item ou classe de itens que tenha sido reclassificada; e
- c) Razão para a reclassificação.

**b) Outras políticas contabilísticas:**

**- Ativos fixos tangíveis**

Os ativos fixos tangíveis encontram-se registados ao custo de aquisição ou de produção, deduzido das depreciações e das perdas por imparidade acumuladas. O custo de aquisição ou produção inicialmente registado, inclui o custo de compra, quaisquer custos diretamente atribuíveis às atividades necessárias para colocar os ativos na localização e condição necessárias para operarem da forma pretendida e, se aplicável, a estimativa inicial dos custos de desmantelamento e remoção dos ativos e de restauração dos respetivos locais de instalação ou operação dos mesmos que a entidade espera vir a incorrer.

Os ativos que foram atribuídos à entidade a título gratuito encontram-se mensurados ao seu justo valor, ao valor pelo qual estão segurados ou ao valor pelo qual figuravam na contabilidade.

As despesas subsequentes que a entidade tenha com manutenção e reparação dos ativos são registadas como gastos no período em que são incorridas, desde que não sejam suscetíveis de gerar benefícios económicos futuros adicionais.

As depreciações são calculadas, assim que os bens estão em condições de ser utilizado, pelo método da linha reta/do saldo decrescente/das unidades de produção em conformidade com o período de vida útil estimado para cada grupo de bens.

As taxas de depreciação utilizadas correspondem aos períodos de vida útil estimada que se encontra na tabela abaixo:

<b>Descrição</b>	<b>Vida útil estimada (anos)</b>
Edifícios e outras construções	20 - 50
Equipamento básico	3 - 10
Equipamento de transporte	4
Equipamento administrativo	4 - 5
Outros ativos fixos tangíveis	8

A entidade revê anualmente a vida útil de cada ativo, assim como o seu respetivo valor residual quando este exista.

As mais ou menos valias provenientes da venda de ativos fixos tangíveis são determinadas pela diferença entre o valor de realização e a quantia escriturada na data de alienação, sendo que estas encontram-se refletidas na demonstração dos resultados nas rubricas outros rendimentos operacionais ou outros gastos operacionais.

#### **- Ativos intangíveis**

Os ativos intangíveis encontram-se registados ao custo de aquisição, deduzido das amortizações e de eventuais perdas por imparidade acumuladas. São reconhecidos apenas quando for provável que deles advenham benefícios económicos futuros para a entidade e que os mesmos possam ser mensurados com fiabilidade.

São registadas como gastos do período as despesas de investigação incorridas com novos conhecimentos técnicos.

As despesas de desenvolvimento são capitalizadas sempre que a entidade demonstre capacidade para completar o seu desenvolvimento e dar início à sua comercialização ou utilização e para as quais seja provável gerar benefícios económicos futuros. Caso não sejam cumpridos estes critérios, são registados como gastos do período.

As amortizações são calculadas, assim que os ativos estejam em condições de ser utilizado, pelo método da linha reta/do saldo decrescente em conformidade com o período de vida útil estimado para cada grupo de bens.

As taxas de amortização utilizadas correspondem aos períodos de vida útil estimada que se encontra na tabela abaixo:

Descrição	Vida útil estimada (anos)
Outros ativos intangíveis	3

O valor residual de um ativo intangível com vida útil finita deve ser assumido como sendo zero, exceto se:

- Houver um compromisso de um terceiro de comprar o ativo no final da sua vida útil, ou
- Houver um mercado ativo para este ativo, e
- Seja provável que tal mercado exista no final da sua vida útil.

#### **- Inventários**

Os Inventários estão registados ao menor de entre o custo de aquisição e o valor realizável líquido. O valor realizável líquido representa o preço de venda estimado deduzido de todos os custos estimados necessários para a concluir os inventários e proceder à sua venda. Sempre que o valor de custo é superior ao valor realizável líquido, a diferença é registada como uma perda por imparidade.

A entidade adota como método de custeio dos inventários o custo médio ponderado. Os inventários que não sejam geralmente intermutáveis devem ser atribuídos custos individuais através do uso de identificação específica.

Os produtos e trabalhos em curso encontram-se valorizados ao custo de produção, que inclui o custo dos materiais incorporados, mão-de-obra direta e gastos gerais.

Os Inventários que a entidade detém, mas que se destinam a contribuir para o desenvolvimento das atividades presentes e futuras ou os serviços que lhes estão associados não estão diretamente relacionados com a capacidade de para ela gerar fluxos de caixa, estão mensurados pelo custo histórico ou custo corrente, o mais baixo dos dois.

#### **- Instrumentos financeiros**

Os ativos e passivos financeiros são reconhecidos apenas e só quando se tornam uma parte das disposições contratuais do instrumento.

#### **Fundadores/beneméritos/patrocionadores/doadores/associados/membros**

As quotas, donativos e outras ajudas similares procedentes de fundadores/beneméritos/patrocionadores/doadores/associados/membros que se encontram com saldo no final do período sempre que se tenham vencido e possam ser exigidas pela entidade estão registados no ativo pela quantia realizável.

### Cientes e outras contas a receber

Os clientes/utentes e as outras contas a receber encontram-se registadas pelo seu custo estando deduzidas no Balanço das Perdas por Imparidade, quando estas se encontram reconhecidas, para assim retratar o valor realizável líquido.

As perdas por imparidade são registadas na sequência de eventos ocorrido que apontem de forma objetiva e quantificável, através de informação recolhida, que o saldo em dívida não será recebido (total ou parcialmente). Estas correspondem à diferença entre o montante a receber e respetivo valor atual dos fluxos de caixa futuros estimados, descontados à taxa de juro efetiva inicial, que será nula quando se perspetiva um recebimento num prazo inferior a um ano.

Estas rubricas são apresentadas no Balanço como ativo corrente, no entanto nas situações em que a sua maturidade é superior a doze meses da data de Balanço, são exibidas como ativos não correntes.

### Caixa e depósitos bancários

A rubrica caixa e depósitos bancários inclui caixa e depósitos bancários de curto prazo que possam ser imediatamente mobilizáveis sem risco significativo de flutuações de valor.

Os descobertos bancários são apresentados no balanço, no passivo corrente, na rubrica financiamentos obtidos.

### Fornecedores e outras contas a pagar

As dívidas registadas em fornecedores e outras contas a pagar são contabilizadas pelo seu valor nominal.

#### **- Fundos patrimoniais**

A rubrica fundos patrimoniais constitui o interesse residual nos ativos após dedução dos passivos.

Os fundos patrimoniais são compostos por:

- fundos atribuídos pelos fundadores da entidade ou terceiros;
- fundos acumulados e outros excedentes;
- subsídios, doações e legados que o governo ou outro instituidor ou a norma legal aplicável a cada entidade estabeleçam que sejam de incorporar no mesmo.

#### **- Financiamentos obtidos**

### Empréstimos obtidos

Os empréstimos obtidos encontram-se registados, no passivo, pelo valor nominal líquido dos custos com a concessão desses empréstimos. Os encargos financeiros são reconhecidos como gastos do período, constando na demonstração dos resultados na rubrica juros e gastos similares suportados.

**- Estado e outros entes públicos**

O imposto sobre o rendimento do período corresponde ao imposto a pagar. Este, inclui as tributações autónomas.

O rendimento global sujeito a imposto nos termos da alínea b) do n.º 1 do artigo 3.º, provenientes de pessoas coletivas e outras entidades residentes que não exerçam, a título principal, atividade comercial, industrial ou agrícola, mencionado n.º 1 do art.º 53 do CIRC é formado pela soma algébrica dos rendimentos líquidos das várias categorias determinados nos termos do IRS, incluindo os incrementos patrimoniais obtidos a título gratuito, aplicando-se à determinação do lucro tributável as disposições deste Código.

No entanto o artigo 54.º do CIRC menciona que:

*1 - Os gastos comprovadamente indispensáveis à obtenção dos rendimentos que não tenham sido considerados na determinação do rendimento global nos termos do artigo anterior e que não estejam especificamente ligados à obtenção dos rendimentos não sujeitos ou isentos de IRC são deduzidos, no todo ou em parte, a esse rendimento global, para efeitos de determinação da matéria coletável, de acordo com as seguintes regras:*

*a) Se estiverem apenas ligados à obtenção de rendimentos sujeitos e não isentos, são deduzidos na totalidade ao rendimento global;*

*b) Se estiverem ligados à obtenção de rendimentos sujeitos e não isentos, bem como à de rendimentos não sujeitos ou isentos, deduz-se ao rendimento global a parte dos gastos comuns que for imputável aos rendimentos sujeitos e não isentos.*

*2 - Para efeitos do disposto na alínea b) do número anterior, a parte dos gastos comuns a imputar é determinada através da repartição proporcional daqueles ao total dos rendimentos brutos sujeitos e não isentos e dos rendimentos não sujeitos ou isentos, ou de acordo com outro critério considerado mais adequado aceite pela Direcção-Geral dos Impostos, devendo evidenciar-se essa repartição na declaração de rendimentos.*

*3 - Consideram-se rendimentos não sujeitos a IRC as quotas pagas pelos associados em conformidade com os estatutos, bem como os subsídios destinados a financiar a realização dos fins estatutários.*

*4 - Consideram-se rendimentos isentos os incrementos patrimoniais obtidos a título gratuito destinados à direta e imediata realização dos fins estatutários.*

Assim, os rendimentos provenientes de pessoas coletivas e outras entidades residentes que não exerçam, a título principal, atividade comercial, industrial ou agrícola, encontram-se sujeitos a IRC à taxa de 14,70% (21% no caso do continente - redução de 30% para a região Açores, por via da aplicação do n.º 1 do artigo 5.º do Decreto Legislativo Regional n.º 2/99/A de 20 de janeiro, com a redação dada pelo Decreto Legislativo Regional n.º 15-A/2021/A de 31 de maio), sobre a matéria coletável nos termos do n.º 5 do

art.º 87. Acresce ao valor da coleta de IRC apurado, a tributação autónoma sobre os encargos e às taxas previstas no artigo 88º do CIRC.

**c) Principais pressupostos relativos ao futuro:**

As demonstrações financeiras foram preparadas numa perspetiva de continuidade não tendo a entidade intenção nem a necessidade de liquidar ou reduzir drasticamente o nível das suas operações.

**d) Principais fontes de incerteza das estimativas:**

Não existem situações que afetem ou coloquem algum grau de incerteza materialmente relevante nas estimativas previstas nas demonstrações financeiras anexas.

**3.2 - Alterações nas políticas contabilísticas: indicação da natureza e efeitos da alteração na política contabilística e, no caso de aplicação voluntária, das razões pelas quais a aplicação da nova política contabilística proporciona informação fiável e mais relevante.**

As políticas contabilísticas não foram alteradas.

**3.3 - Alterações nas estimativas contabilísticas: indicação do efeito no período corrente e em períodos futuros.**

Não existem quaisquer alterações nas estimativas contabilísticas, quer no período corrente, quer em períodos futuros.

**3.4 - Correção de erros de períodos anteriores: indicação da natureza do erro material e dos seus impactos nas demonstrações financeiras do período.**

Não existem quaisquer erros materialmente relevantes de períodos anteriores, com impacto nas demonstrações financeiras do período.

#### 4. ATIVOS FIXOS TANGÍVEIS

##### Bens do domínio público

A entidade não usufrui de ativos fixos tangíveis do domínio público.

##### Bens do património histórico, artístico e cultural

A entidade não detém bens do património histórico, artístico e cultural.

##### Outros ativos fixos tangíveis

A quantia escriturada bruta, as depreciações acumuladas, a reconciliação da quantia escriturada no início e no fim dos períodos de 2025 e de 2024, mostrando as adições, os abates e alienações, as depreciações e outras alterações, foram desenvolvidas de acordo com os seguintes quadros:

2025								
Descrição	Terrenos	Edifícios e outras construções	Equipamento básico	Equipamento de transporte	Equipamento administrativo	Outros ativos fixos tangíveis	Ativos fixos tangíveis em curso	Total
Ativo bruto								
Saldo inicial	1.733,32 €	266.570,81 €	113.568,58 €	34.863,68 €	4.776,14 €	1.132,13 €	3.340,00 €	425.984,66 €
Aquisições			6.680,00 €					6.680,00 €
Transferências							-3.340,00 €	-3.340,00 €
Revalorizações								
Abates								
Saldo final	1.733,32 €	266.570,81 €	120.248,58 €	34.863,68 €	4.776,14 €	1.132,13 €	0,00 €	429.324,66 €
Depreciações acumuladas								
Saldo inicial		202.611,75 €	110.779,15 €	34.863,68 €	4.776,14 €	1.132,13 €		354.162,85 €
Depreciações do período		11.269,55 €	1.204,48 €					12.474,03 €
Transferências								
Abates								
Saldo final		213.881,30 €	111.983,63 €	34.863,68 €	4.776,14 €	1.132,13 €		366.636,88 €
Ativo líquido	1.733,32 €	52.689,51 €	8.264,95 €	0,00 €	0,00 €	0,00 €	0,00 €	62.687,78 €

2024								
Descrição	Terrenos	Edifícios e outras construções	Equipamento básico	Equipamento de transporte	Equipamento administrativo	Outros ativos fixos tangíveis	Ativos fixos tangíveis em curso	Total
Ativo bruto								
Saldo inicial	1.733,32 €	266.570,81 €	113.568,58 €	34.863,68 €	4.776,14 €	1.132,13 €		422.644,66 €
Aquisições							3.340,00 €	3.340,00 €
Transferências								
Revalorizações								
Abates								
Saldo final	1.733,32 €	266.570,81 €	113.568,58 €	34.863,68 €	4.776,14 €	1.132,13 €	3.340,00 €	425.984,66 €
Depreciações acumuladas								
Saldo inicial		191.342,20 €	110.131,34 €	34.863,68 €	4.776,14 €	1.132,13 €		342.245,49 €
Depreciações do período		11.269,55 €	647,81 €					11.917,36 €
Transferências								
Abates								
Saldo final		202.611,75 €	110.779,15 €	34.863,68 €	4.776,14 €	1.132,13 €		354.162,85 €
Ativo líquido	1.733,32 €	63.959,06 €	2.789,43 €	0,00 €	0,00 €	0,00 €	3.340,00 €	71.821,81 €

## 5. ATIVOS INTANGÍVEIS

### Bens do domínio público

A entidade não usufrui de ativos fixos intangíveis do domínio público.

### Outros ativos intangíveis

A quantia escriturada bruta, as amortizações acumuladas, a reconciliação da quantia escriturada no início e no fim dos períodos de 2025 e de 2024, mostrando as adições, os abates e alienações, as amortizações e outras alterações, foram desenvolvidas de acordo com os seguintes quadros:

2025							
Descrição	Goodwill	Projetos de desenvolvimento	Programas de computador	Propriedade Industrial	Outros ativos intangíveis	Ativos intangíveis em curso	Total
Ativo bruto							
Saldo inicial					835,50 €		835,50 €
Aquisições							
Transferências							
Abates							
Saldo final					835,50 €		835,50 €
Amortizações acumuladas							
Saldo inicial					835,50 €		835,50 €
Amortizações do período							
Transferências							
Abates							
Saldo final					835,50 €		835,50 €
Ativo líquido					0,00 €		0,00 €

2024							
Descrição	Goodwill	Projetos de desenvolvimento	Programas de computador	Propriedade Industrial	Outros ativos intangíveis	Ativos intangíveis em curso	Total
Ativo bruto							
Saldo inicial					835,50 €		835,50 €
Aquisições							
Transferências							
Abates							
Saldo final					835,50 €		835,50 €
Amortizações acumuladas							
Saldo inicial					835,50 €		835,50 €
Amortizações do período							
Transferências							
Abates							
Saldo final					835,50 €		835,50 €
Ativo líquido					0,00 €		0,00 €

## 6. CUSTOS DE EMPRÉSTIMOS OBTIDOS

Os encargos financeiros relacionados com empréstimos obtidos são usualmente reconhecidos como gastos à medida que são incorridos.

2025					
Descrição	Valor contratual do empréstimo	Valor do empréstimo		Custos de empréstimos obtidos anuais suportados	
		Corrente	Não Corrente	Total	Dos quais: Juros suportados
Empréstimos Bancários (Genéricos)	25.000,00 €	4.583,31 €		348,45 €	348,45 €
<b>Total</b>	<b>25.000,00 €</b>	<b>4.583,31 €</b>		<b>348,45 €</b>	<b>348,45 €</b>

2024					
Descrição	Valor contratual do empréstimo	Valor do empréstimo		Custos de empréstimos obtidos anuais suportados	
		Corrente	Não Corrente	Total	Dos quais: Juros suportados
Empréstimos Bancários (Genéricos)	25.000,00 €	6.116,55 €	4.583,25 €	671,59 €	646,59 €
<b>Total</b>	<b>25.000,00 €</b>	<b>6.116,55 €</b>	<b>4.583,25 €</b>	<b>671,59 €</b>	<b>646,59 €</b>

## 7. INVENTÁRIOS

Em 31 de Dezembro de 2025 e de 2024, a rubrica “Inventários” apresentava os seguintes valores:

Apuramento do custo das mercadorias vendidas e das matérias consumidas		
Matérias-primas, subsidiárias e de consumo	31/12/2025	31/12/2024
Inventários iniciais	2.872,27 €	3.152,64 €
Compras (inclui os géneros alimentares para o CATL)	108.446,05 €	102.675,44 €
Reclassificação e regularização de inventários	0,00 €	0,00 €
Inventários finais	4.082,84 €	2.872,27 €
<b>Custo das mercadorias vendidas e das matérias consumidas</b>	<b>107.235,48 €</b>	<b>102.955,81 €</b>

Apuramento da variação nos inventários da produção		
Produtos acabados e intermédios	31/12/2025	31/12/2024
Inventários finais	1.380,41 €	1.328,74 €
Reclassificação e regularização de inventários	0,00 €	0,00 €
Inventários iniciais	1.328,74 €	1.659,24 €
<b>Variação nos inventários da produção</b>	<b>51,67 €</b>	<b>- 330,50 €</b>

## 8. RÉDITO

Para os períodos de 2025 e de 2024, foram reconhecidos os seguintes réditos:

Descrição	31/12/2025	31/12/2024
Vendas ( <i>Produtos acabados e intermédios</i> )	246.567,12 €	210.281,16 €
<b>Prestação de serviços</b>		
Quotas dos utilizadores	1.037,10 €	1.118,50 €
Quotizações e joias	345,00 €	5,00 €
<b>Total</b>	<b>247.949,22 €</b>	<b>211.404,66 €</b>

## 9. PROVISÕES, PASSIVOS CONTINGENTES E ATIVOS CONTINGENTES

### Provisões

Nos períodos de 2025 e de 2024, não ocorreram movimentos na rubrica de provisões.

### Passivos contingentes

A entidade não tem evidências de passivos contingentes.

### Ativos contingentes

A entidade não tem evidências de ativos contingentes.

## 10. SUBSÍDIOS E OUTROS APOIOS DAS ENTIDADES PÚBLICAS

A 31 de dezembro de 2025 e de 2024, a entidade tinha os seguintes saldos nas rubricas de subsídios e outros apoios das entidades públicas:

Descrição	31/12/2025	31/12/2024
<b>Instituto da Segurança Social dos Açores - ISSA, I.P.R.A.</b>		
Centro de promoção e emprego social	59.196,20 €	57.123,19 €
Centro de atividades de tempos livres ( <i>CATL</i> )	29.965,23 €	28.936,87 €
<b>Câmara Municipal de Nordeste</b>		
Centro de atividades de tempos livres ( <i>CATL</i> )	1.000,00 €	
Grupo cultural	1.000,00 €	
<b>Total</b>	<b>91.161,43 €</b>	<b>86.060,06 €</b>

## 11. INSTRUMENTOS FINANCEIROS

### 11.1 - Investimentos financeiros

A rubrica de investimentos financeiros tinha, em 31 de dezembro de 2025 e de 2024, a seguinte decomposição:

Descrição	31/12/2025	31/12/2024
Outros investimentos financeiros		
Fundos ( <i>Fundo de Compensação do Trabalho</i> )	1.043,28 €	1.043,28 €
<b>Total</b>	<b>1.043,28 €</b>	<b>1.043,28 €</b>

### 11.2 - Fundadores/beneméritos/patrocionadores/doadores/associados/membros

A 31 de dezembro de 2025 e de 2024, a entidade não apresentava saldos na rubrica referida em epígrafe.

### 11.3 - Créditos a receber

O saldo da rubrica de créditos a receber é discriminado da seguinte forma:

Descrição	31/12/2025	31/12/2024
Clientes e Utentes c/c	52.176,35 €	37.991,46 €
<b>Total</b>	<b>52.176,35 €</b>	<b>37.991,46 €</b>

### 11.4 - Outros ativos correntes

A rubrica de outros ativos correntes tinha, em 31 de dezembro de 2025 e de 2024, a seguinte decomposição:

Descrição	31/12/2025	31/12/2024
Devedores por acréscimos de rendimentos	6,02 €	
Outros devedores	66,87 €	
<b>Total</b>	<b>72,89 €</b>	

### 11.5 - Caixa e depósitos bancários

A rubrica de caixa e depósitos bancários, a 31 de dezembro de 2025 e de 2024, encontrava-se com os seguintes saldos:

Descrição	31/12/2025	31/12/2024
Numerário	2.796,26 €	1.664,89 €
Depósitos bancários imediatamente mobilizáveis	1.928,43 €	
<b>Total</b>	<b>4.724,69 €</b>	<b>1.664,89 €</b>

### 11.6 - Fornecedores

O saldo da rubrica de fornecedores é discriminado da seguinte forma:

Descrição	31/12/2025	31/12/2024
Fornecedores c/c	37.356,69 €	41.263,21 €
<b>Total</b>	<b>37.356,69 €</b>	<b>41.263,21 €</b>

### 11.7 - Estado e outros entes públicos

A rubrica de estado e outros entes públicos está dividida da seguinte forma:

Descrição	31/12/2025		31/12/2024	
	Ativo	Passivo	Ativo	Passivo
Imposto sobre o Rendimentos das Pessoas Coletivas (IRC)		5.176,43 €		317,79 €
Imposto sobre o Rendimento das Pessoas Singulares (IRS)		274,83 €		284,00 €
Imposto sobre o Valor Acrescentado (IVA)		5.644,41 €		4.130,84 €
Contribuições para a Segurança Social		3.827,12 €		5.367,94 €
<b>Total</b>		<b>14.922,79 €</b>		<b>10.100,57 €</b>

### 11.8 - Outras dívidas a pagar não correntes

Para os períodos de 2025 e de 2024, a rubrica de outras dívidas a pagar não correntes não possuem movimentos a desagregar.

### 11.9 - Outros passivos correntes

A rubrica de outros passivos correntes desdobra-se da seguinte forma:

Descrição	31/12/2025	31/12/2024
Fornecedores de investimentos	5.706,35 €	1.831,95 €
Credores por acréscimos de gastos	21.609,62 €	21.348,02 €
Credores diversos	2,90 €	1,50 €
<b>Total</b>	<b>27.318,87 €</b>	<b>23.181,47 €</b>

## 12. BENEFÍCIOS DOS EMPREGADOS

A associação Sol Nascente tem a seu serviço nove pessoas a tempo completo e duas pessoas a tempo parcial.

No período de 2025 e de 2024, apresentaram os seguintes gastos:

Descrição	31/12/2025	31/12/2024
Remunerações do pessoal	134.577,47 €	132.813,81 €
Indemnizações		422,85 €
Encargos sobre remunerações	32.974,50 €	30.352,67 €
Seguros de acidentes no trabalho e doenças profissionais	1.803,13 €	1.629,87 €
Outros gastos com o pessoal	131,63 €	90,00 €
<b>Total</b>	<b>169.486,73 €</b>	<b>165.309,20 €</b>

## 13. ACONTECIMENTOS APÓS A DATA DO BALANÇO

Não são conhecidos à data quaisquer eventos materiais, com impacto significativo nas demonstrações financeiras de 31 de dezembro de 2025.

Após o encerramento do período, e até à elaboração do presente anexo, não se registaram outros factos suscetíveis de modificar a situação evidenciada nas contas.

## 14. DIVULGAÇÕES EXIGIDAS POR OUTROS DIPLOMAS LEGAIS

A entidade não apresenta dívidas ao estado em situação de mora, nos termos do Decreto-Lei n.º 534/80, de 7 de novembro.

Dando cumprimento ao estabelecido no Decreto-Lei n.º 411/91, de 17 de outubro, informa-se que a situação da entidade perante a segurança social se encontra regularizada, dentro dos prazos legalmente estipulados.

## 15. OUTRAS DIVULGAÇÕES

Outras divulgações consideradas relevantes para melhor compreensão da posição financeira e dos resultados.

### 15.1 - Diferimentos

Em 31 de dezembro de 2025 e de 2024, a rubrica de diferimentos continha os seguintes saldos:

Diferimentos	31/12/2025	31/12/2024
Ativos - Alugueres	88,25 €	
Ativos - Seguros	1.564,12 €	1.071,55 €
<b>Total</b>	<b>1.652,37 €</b>	<b>1.071,55 €</b>

### 15.2 - Fundos patrimoniais

Nos fundos patrimoniais ocorreram as seguintes variações:

Descrição	Saldo em 01/01/2025	Aumentos	Diminuições	Saldo em 31/12/2025
Fundo Social	82.941,99 €			82.941,99 €
Resultados Transitados	- 90.143,13 €		7.337,67 €	- 97.480,80 €
Ajustamentos / outras variações nos fundos patrimoniais	47.087,76 €		11.793,88 €	35.293,88 €
Resultado líquido do período	- 7.337,67 €	30.221,35 €		22.883,68 €
<b>Total</b>	<b>32.548,95 €</b>	<b>30.221,35 €</b>	<b>19.131,55 €</b>	<b>43.638,75 €</b>

### 15.3 - Subsídios, doações e legados à exploração

A entidade reconheceu, nos períodos de 2025 e de 2024, os seguintes subsídios, doações, heranças e legados:

Descrição	31/12/2025	31/12/2024
Subsídios das entidades públicas	91.161,43 €	86.060,06 €
Subsídios de outras entidades		
Doações		
Heranças		
Legados		
<b>Total</b>	<b>91.161,43 €</b>	<b>86.060,06 €</b>

#### 15.4 - Fornecimentos e serviços externos

A repartição dos fornecimentos e serviços externos nos períodos findos em 31 de dezembro de 2025 e de 2024, foi a seguinte:

Descrição	31/12/2025	31/12/2024
<b>Serviços especializados:</b>	<b>12.461,20 €</b>	<b>12.228,98 €</b>
Trabalhos especializados	3.840,13 €	3.805,53 €
Vigilância e segurança	601,27 €	525,50 €
Honorários	4.283,60 €	3.275,80 €
Conservação e reparação	3.470,37 €	4.357,56 €
Outros serviços ( <i>Serviços bancários</i> )	265,83 €	264,59 €
<b>Materiais:</b>	<b>2.351,14 €</b>	<b>3.906,07 €</b>
Ferramentas e utensílios de desgaste rápido	1.382,66 €	1.338,79 €
Material de escritório	648,55 €	1.001,94 €
Material didático / Outros	319,93 €	1.565,34 €
<b>Energia e fluidos:</b>	<b>12.285,92 €</b>	<b>11.015,35 €</b>
Eletricidade	8.359,70 €	7.556,26 €
Combustíveis	3.016,43 €	2.597,36 €
Água	909,79 €	861,73 €
<b>Deslocações, estadas e transportes:</b>	<b>555,00 €</b>	<b>1,60 €</b>
Deslocações e estadas	555,00 €	1,60 €
<b>Serviços diversos:</b>	<b>5.882,32 €</b>	<b>10.514,53 €</b>
Rendas e alugueres	352,20 €	176,26 €
Comunicação	1.245,84 €	994,07 €
Seguros	1.052,21 €	979,53 €
Contencioso e notariado		33,00 €
Despesas de representação	368,00 €	381,21 €
Limpeza, higiene e conforto	2.829,73 €	5.309,09 €
Outros serviços	34,34 €	2.641,37 €
<b>Total</b>	<b>33.535,58 €</b>	<b>37.666,53 €</b>

### 15.5 - Outros rendimentos

A rubrica de outros rendimentos encontra-se dividida da seguinte forma:

Descrição	31/12/2025	31/12/2024
Imputação de subsídios para investimentos	11.793,88 €	11.793,88 €
Donativos		1.500,00 €
Outros	1.410,24 €	1.490,34 €
<b>Total</b>	<b>13.204,12 €</b>	<b>14.784,22 €</b>

### 15.6 - Outros gastos

A rubrica de outros gastos encontra-se dividida da seguinte forma:

Descrição	31/12/2025	31/12/2024
Impostos e taxas		5,56 €
Outros (inclui quotizações)	1.226,06 €	412,27 €
<b>Total</b>	<b>1.226,06 €</b>	<b>417,83 €</b>

### 15.7 - Resultados Financeiros


Nos períodos de 2025 e de 2024, foram reconhecidos os seguintes gastos relacionados com juros e similares:

Descrição	31/12/2025	31/12/2024
Juros suportados	348,45 €	646,59 €
Outros gastos de financiamento (Comissões bancárias diversas)		25,00 €
<b>Total</b>	<b>348,45 €</b>	<b>671,59 €</b>

Nos períodos de 2025 e de 2024, não foram reconhecidos rendimentos relacionados com juros e similares.

Nordeste, 10 de março de 2026.

O CONTABILISTA CERTIFICADO

  
cc n.º 73291

A DIREÇÃO

